
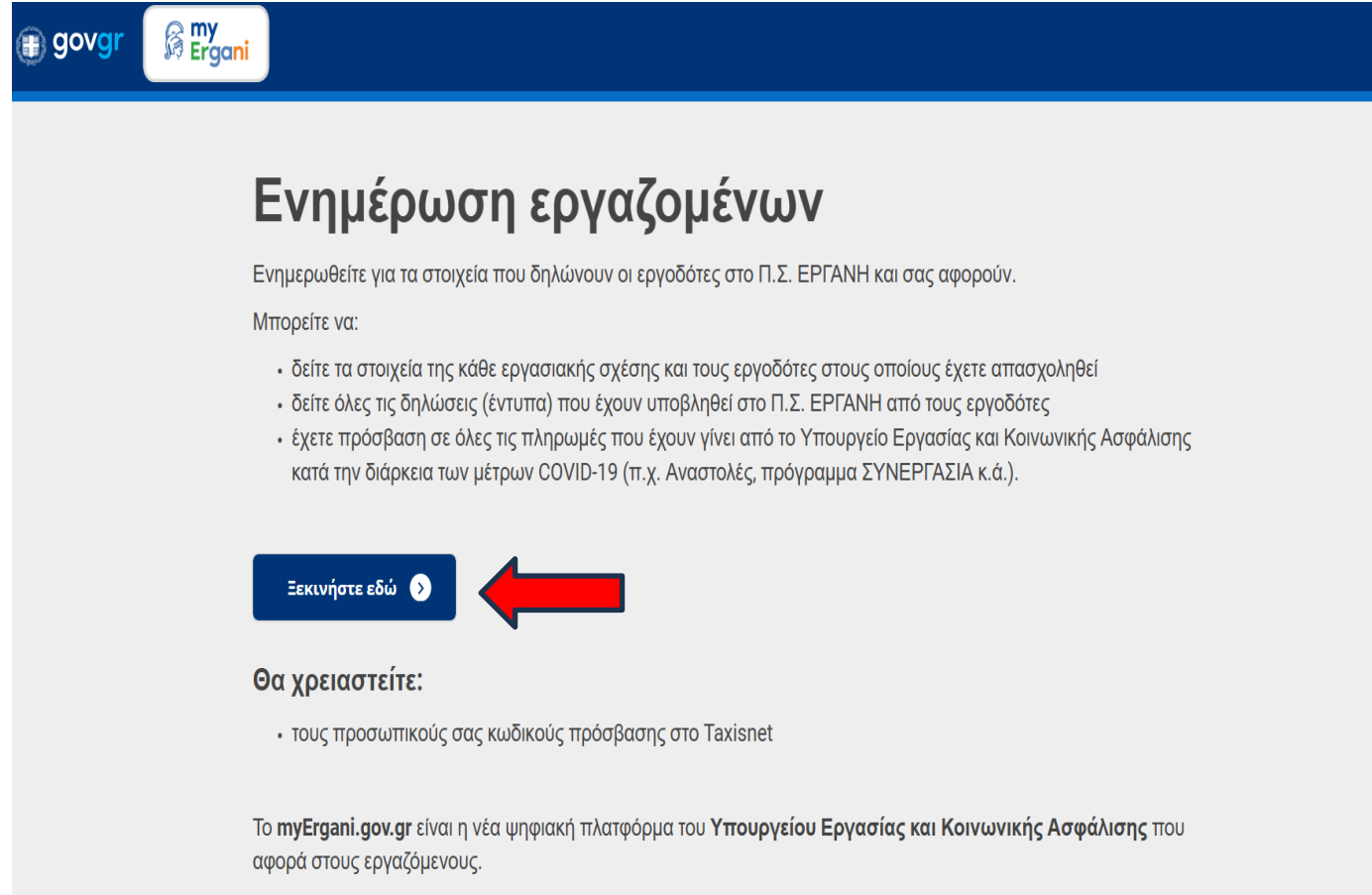


Αναλυτικός οδηγός για λήψη αποδεικτικού ωραρίου εργασίας από το Myergani

ΒΗΜΑ 1^ο

Επιλέγετε τον περιηγητή Mozilla Firefox  και γράφετε στο google: <https://myergani.gov.gr>

Αφού μπείτε στον ιστότοπο πατάτε το πεδίο που λέει **«Ξεκινήστε εδώ»**




govgr myErgani


Ενημέρωση εργαζομένων

Ενημερωθείτε για τα στοιχεία που δηλώνουν οι εργοδότες στο Π.Σ. ΕΡΓΑΝΗ και σας αφορούν.

Μπορείτε να:

- δείτε τα στοιχεία της κάθε εργασιακής σχέσης και τους εργοδότες στους οποίους έχετε απασχοληθεί
- δείτε όλες τις δηλώσεις (έντυπα) που έχουν υποβληθεί στο Π.Σ. ΕΡΓΑΝΗ από τους εργοδότες
- έχετε πρόσβαση σε όλες τις πληρωμές που έχουν γίνει από το Υπουργείο Εργασίας και Κοινωνικής Ασφάλισης κατά την διάρκεια των μέτρων COVID-19 (π.χ. Αναστολές, πρόγραμμα ΣΥΝΕΡΓΑΣΙΑ κ.ά.).

Ξεκινήστε εδώ 

← 

Θα χρειαστείτε:

- τους προσωπικούς σας κωδικούς πρόσβασης στο Taxisnet

Το [myErgani.gov.gr](https://myergani.gov.gr) είναι η νέα ψηφιακή πλατφόρμα του Υπουργείου Εργασίας και Κοινωνικής Ασφάλισης που αφορά στους εργαζόμενους.

ΒΗΜΑ 2^ο

Αφού πατήσετε το πεδίο «Ξεκινήστε εδώ» θα σας βγάλει στον ιστότοπο που θα πρέπει να πληκτρολογήσετε το όνομα «Χρήστη» και τον «κωδικό» Taxisnet σας και να πατήσετε Σύνδεση

Γενική Γραμματεία Πληροφοριακών Συστημάτων & Ψηφιακής Διακυβέρνησης

ΕΛΛΗΝΙΚΗ ΔΗΜΟΚΡΑΤΙΑ
Υπουργείο Ψηφιακής Διακυβέρνησης

Αυθεντικοποίηση Χρήστη English

Σύνδεση

Παρακαλώ εισάγετε τους κωδικούς σας στο **TaxisNet** για να συνδεθείτε.

Χρήστης:

Κωδικός:

Σύνδεση

Κέντρο Διαλειτουργικότητας (ΚΕ.Δ.) Υπουργείου Ψηφιακής Διακυβέρνησης

ΒΗΜΑ 3^ο

Πατάτε την επιλογή «Αποστολή»

Γενική Γραμματεία
Πληροφοριακών
Συστημάτων &
Ψηφιακής Διακυβέρνησης

ΕΛΛΗΝΙΚΗ ΔΗΜΟΚΡΑΤΙΑ
Υπουργείο Ψηφιακής
Διακυβέρνησης

Αυθεντικοποίηση Χρήστη

English

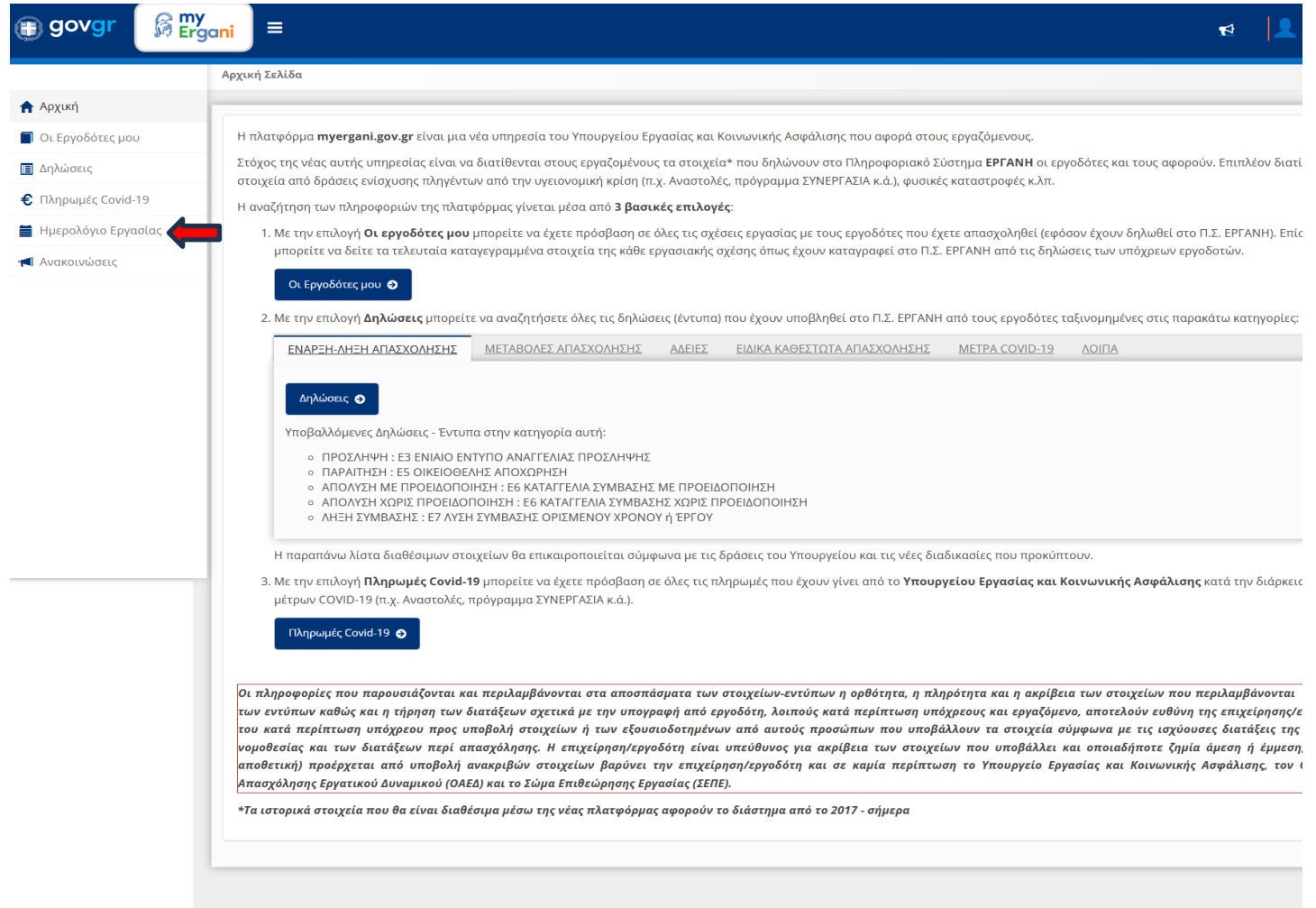
Σας ενημερώνουμε ότι για το σκοπό της ηλεκτρονικής ταυτοποίησής σας, η εφαρμογή **myergani.gov.gr** θα αποκτήσει πρόσβαση στα βασικά στοιχεία Μητρώου (ΑΦΜ, Όνομα, Επώνυμο, Πατρώνυμο, Μητρώνυμο, Έτος Γέννησης) που παρέχονται από το φορολογικό μητρώο του ΥΠΟΥΡΓΕΙΟΥ ΟΙΚΟΝΟΜΙΚΩΝ που διαχειρίζεται η Α.Α.Δ.Ε.

Επιστροφή Συνέχεια

Αποστολή

ΒΗΜΑ 4^ο

Πατάτε την επιλογή «Ημερολόγιο Εργασίας» που βρίσκεται πάνω αριστερά στη οθόνη σας



The screenshot shows the myergani.gov.gr website interface. On the left, a navigation menu lists several options: Αρχική, Οι Εργοδότες μου, Δηλώσεις, Πληρωμές Covid-19, Ημερολόγιο Εργασίας (highlighted with a red arrow), and Ανακοινώσεις. The main content area is titled 'Αρχική Σελίδα' and contains the following text:

Η πλατφόρμα **myergani.gov.gr** είναι μια νέα υπηρεσία του Υπουργείου Εργασίας και Κοινωνικής Ασφάλισης που αφορά στους εργαζόμενους. Στόχος της νέας αυτής υπηρεσίας είναι να διατίθενται στους εργαζομένους τα στοιχεία* που δηλώνουν στο Πληροφοριακό Σύστημα **ΕΡΓΑΝΗ** οι εργοδότες και τους αφορούν. Επιπλέον διατίθεται στοιχεία από δράσεις ενίσχυσης πληγέντων από την υγειονομική κρίση (π.χ. Αναστολές, πρόγραμμα ΣΥΝΕΡΓΑΣΙΑ κ.ά.), φυσικές καταστροφές κ.λπ.

Η αναζήτηση των πληροφοριών της πλατφόρμας γίνεται μέσα από **3 βασικές επιλογές**:

1. Με την επιλογή **Οι εργοδότες μου** μπορείτε να έχετε πρόσβαση σε όλες τις σχέσεις εργασίας με τους εργοδότες που έχετε απαασχοληθεί (εφόσον έχουν δηλωθεί στο Π.Σ. ΕΡΓΑΝΗ). Επίσης μπορείτε να δείτε τα τελευταία καταγεγραμμένα στοιχεία της κάθε εργασιακής σχέσης όπως έχουν καταγραφεί στο Π.Σ. ΕΡΓΑΝΗ από τις δηλώσεις των υπόχρεων εργοδοτών.

Below this, there is a button labeled 'Οι Εργοδότες μου' and a list of categories: ΕΝΑΡΞΗ-ΛΗΞΗ ΑΠΑΣΧΟΛΗΣΗΣ, ΜΕΤΑΒΟΛΕΣ ΑΠΑΣΧΟΛΗΣΗΣ, ΛΑΕΙΣ, ΕΙΔΙΚΑ ΚΑΘΕΣΤΩΤΑ ΑΠΑΣΧΟΛΗΣΗΣ, ΜΕΤΡΑ COVID-19, ΔΟΙΠΑ. A button labeled 'Δηλώσεις' is also present.

Υποβαλλόμενες Δηλώσεις - Έντυπα στην κατηγορία αυτή:

- ο ΠΡΟΣΛΗΨΗ : Ε3 ΕΝΙΑΙΟ ΕΝΤΥΠΟ ΑΝΑΓΓΕΛΙΑΣ ΠΡΟΣΛΗΨΗΣ
- ο ΠΑΡΑΙΤΗΣΗ : Ε5 ΟΙΚΕΙΟΘΕΛΗΣ ΑΠΟΧΩΡΗΣΗ
- ο ΑΠΟΛΥΣΗ ΜΕ ΠΡΟΕΙΔΟΠΟΙΗΣΗ : Ε6 ΚΑΤΑΓΓΕΛΙΑ ΣΥΜΒΑΣΗΣ ΜΕ ΠΡΟΕΙΔΟΠΟΙΗΣΗ
- ο ΑΠΟΛΥΣΗ ΧΩΡΙΣ ΠΡΟΕΙΔΟΠΟΙΗΣΗ : Ε6 ΚΑΤΑΓΓΕΛΙΑ ΣΥΜΒΑΣΗΣ ΧΩΡΙΣ ΠΡΟΕΙΔΟΠΟΙΗΣΗ
- ο ΛΗΞΗ ΣΥΜΒΑΣΗΣ : Ε7 ΛΥΣΗ ΣΥΜΒΑΣΗΣ ΟΡΙΣΜΕΝΟΥ ΧΡΟΝΟΥ ή ΕΡΓΟΥ

Η παραπάνω λίστα διαθέσιμων στοιχείων θα επικαιροποιείται σύμφωνα με τις δράσεις του Υπουργείου και τις νέες διαδικασίες που προκύπτουν.

3. Με την επιλογή **Πληρωμές Covid-19** μπορείτε να έχετε πρόσβαση σε όλες τις πληρωμές που έχουν γίνει από το **Υπουργείου Εργασίας και Κοινωνικής Ασφάλισης** κατά την διάρκεια μέτρων COVID-19 (π.χ. Αναστολές, πρόγραμμα ΣΥΝΕΡΓΑΣΙΑ κ.ά.).

Below this, there is a button labeled 'Πληρωμές Covid-19'.

Οι πληροφορίες που παρουσιάζονται και περιλαμβάνονται στα αποσπάσματα των στοιχείων-εντύπων η ορθότητα, η πληρότητα και η ακρίβεια των στοιχείων που περιλαμβάνονται των εντύπων καθώς και η τήρηση των διατάξεων σχετικά με την υπογραφή από εργοδότη, λοιπούς κατά περίπτωση υπόχρεους και εργαζόμενο, αποτελούν ευθύνη της επιχείρησης/ε του κατά περίπτωση υπόχρεου προς υποβολή στοιχείων ή των εξουσιοδοτημένων από αυτούς προσώπων που υποβάλλουν τα στοιχεία σύμφωνα με τις ισχύουσες διατάξεις της νομοθεσίας και των διατάξεων περί απασχόλησης. Η επιχείρηση/εργοδότη είναι υπεύθυνος για ακρίβεια των στοιχείων που υποβάλλει και οποιαδήποτε ζημία άμεση ή έμμεση, αποθετική) προέρχεται από υποβολή ανακριβών στοιχείων βαρύνει την επιχείρηση/εργοδότη και σε καμία περίπτωση το Υπουργείο Εργασίας και Κοινωνικής Ασφάλισης, τον ι Απασχόλησης Εργατικού Δυναμικού (ΟΑΕΔ) και το Σώμα Επιθεώρησης Εργασίας (ΣΕΠΕ).

**Τα ιστορικά στοιχεία που θα είναι διαθέσιμα μέσω της νέας πλατφόρμας αφορούν το διάστημα από το 2017 - σήμερα*

[Ανακοινώσεις](#) [Όροι χρήσης](#)

Ελλάδα 2.0
ΕΘΝΙΚΟ ΣΧΕΔΙΟ ΑΝΑΚΑΜΨΗΣ
ΚΑΙ ΑΝΔΡΕΚΤΩΤΗΤΑΣ

Με τη χρηματοδότηση
της Ευρωπαϊκής Ένωσης
NextGenerationEU

ΕΛΛΗΝΙΚΗ ΔΗΜΟ
Κυβέρνηση



ΒΗΜΑ 5ο

Αφού βεβαιωθείτε πως επάνω δεξιά αναγράφεται ο ΑΦΜ σας και επάνω αριστερά η επωνυμία του εργοδότη σας, κάνετε δεξί κλικ και επιλέξετε την επιλογή **«λήψη στιγμιότυπου»** ή εάν η γλώσσα είναι στα αγγλικά επιλέγετε **«screenshot»**

Ημερολόγιο Εργασίας

ΑΦΜ

ΕΡΓΟΔΟΤΗΣ:

ΨΗΦΙΑΚΗ ΟΡΓΑΝΩΣΗ ΧΡΟΝΟΥ ΕΡΓΑΣΙΑΣ

ΚΑΡΤΑ ΕΡΓΑΣΙΑΣ

ΥΠΕΡΩΡΙΑ

ΑΔΕΙΕΣ

Ιούλιος 2025

Μήνας Εβδομάδα Ημέρα

Δευ 30 Τρι 1 Τετ 2 Περμ 3 Παρ 4 Σαβ 5 Κυρ 6

9:30 - 17:30 ΕΡΓΑΣΙΑ

9:30 - 17:30 ΕΡΓΑΣΙΑ

9:30 - 17:30 ΕΡΓΑΣΙΑ

9:30 - 17:30 ΕΡΓΑΣΙΑ

9:30 - 17:30 ΕΡΓΑΣΙΑ

ΑΝΑΠΑΥΣΗ/ΡΕΠΟ

ΑΝΑΠΑΥΣΗ/ΡΕΠΟ

8 9 10 11 12 13

9:30 - 17:30 ΕΡΓΑΣΙΑ

9:30 - 17:30 ΕΡΓΑΣΙΑ

9:30 - 17:30 ΕΡΓΑΣΙΑ

9:30 - 17:30 ΕΡΓΑΣΙΑ

ΑΝΑΠΑΥΣΗ/ΡΕΠΟ

ΑΝΑΠΑΥΣΗ/ΡΕΠΟ

15 16 17 18 19 20

9:30 - 17:30 ΕΡΓΑΣΙΑ

9:30 - 17:30 ΕΡΓΑΣΙΑ

9:30 - 17:30 ΕΡΓΑΣΙΑ

9:30 - 17:30 ΕΡΓΑΣΙΑ

ΑΝΑΠΑΥΣΗ/ΡΕΠΟ

ΑΝΑΠΑΥΣΗ/ΡΕΠΟ

22 23 24 25 26 27

9:30 - 17:30 ΕΡΓΑΣΙΑ

9:30 - 17:30 ΕΡΓΑΣΙΑ

9:30 - 17:30 ΕΡΓΑΣΙΑ

9:30 - 17:30 ΕΡΓΑΣΙΑ

ΑΝΑΠΑΥΣΗ/ΡΕΠΟ

ΑΝΑΠΑΥΣΗ/ΡΕΠΟ

29 30 31 1 2 3

9:30 - 17:30 ΕΡΓΑΣΙΑ

9:30 - 17:30 ΕΡΓΑΣΙΑ

9:30 - 17:30 ΕΡΓΑΣΙΑ

9:30 - 17:30 ΕΡΓΑΣΙΑ

ΑΝΑΠΑΥΣΗ/ΡΕΠΟ

ΑΝΑΠΑΥΣΗ/ΡΕΠΟ

4 5 6 7 8 9 10

9:30 - 17:30 ΕΡΓΑΣΙΑ

9:30 - 17:30 ΕΡΓΑΣΙΑ

9:30 - 17:30 ΕΡΓΑΣΙΑ

9:30 - 17:30 ΕΡΓΑΣΙΑ

9:30 - 17:30 ΕΡΓΑΣΙΑ

ΑΝΑΠΑΥΣΗ/ΡΕΠΟ

ΑΝΑΠΑΥΣΗ/ΡΕΠΟ

Ελλάδα 2.0

Με τη χρηματοδότηση της Ευρωπαϊκής Ένωσης NextGenerationEU

ΕΛΛΗΝΙΚΗ ΔΗΜΟΚΡΑΤΙΑ Κυβέρνηση

Back Alt+Left arrow

Refresh Ctrl+R

Save as Ctrl+S

Print Ctrl+P

Send tab to your devices

Create QR Code for this page

Read aloud Ctrl+Shift+U

Translate to English

Open in sidebar

Add page to Collections

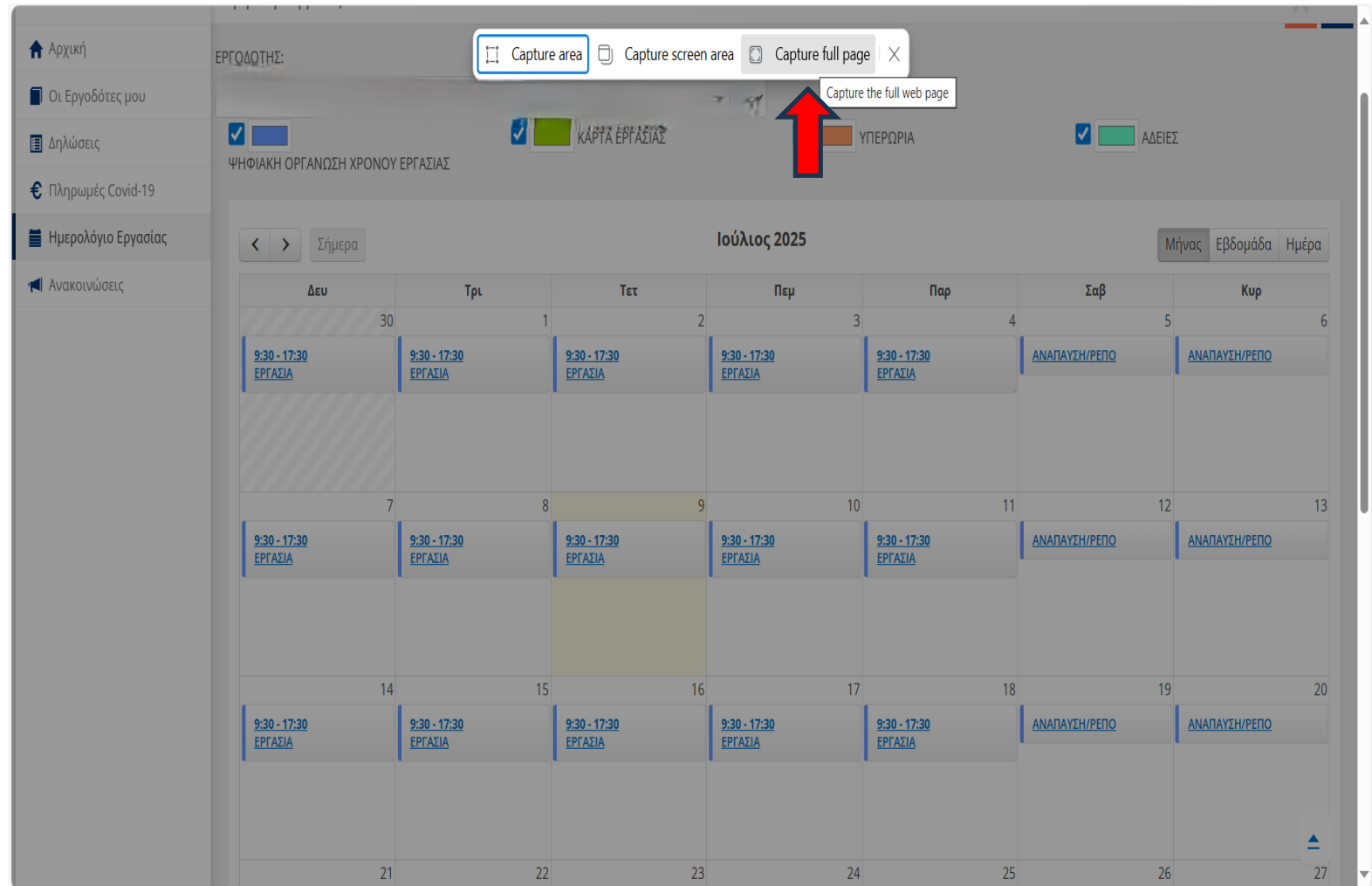
Screenshot Ctrl+Shift+S

View page source Ctrl+U

Inspect

ΒΗΜΑ 6ο

Αμέσως μετά επιλέγετε
**«Αποθήκευση ολόκληρης
σελίδας»** ή εάν η γλώσσα είναι
στα αγγλικά επιλέγετε **«capture
full page»**



The screenshot shows a web application interface with a sidebar on the left and a main content area. The sidebar contains navigation options: Αρχική, Οι Εργοδότες μου, Δηλώσεις, Πληρωμές Covid-19, Ημερολόγιο Εργασίας, and Ανακοινώσεις. The main content area displays a calendar for July 2025. At the top of the main content area, there is a toolbar with three options: 'Capture area', 'Capture screen area', and 'Capture full page'. A red arrow points to the 'Capture full page' option. Below the toolbar, there are several status indicators: a checked box, a green box labeled 'ΚΑΡΤΑ ΕΡΓΑΣΙΑΣ', a brown box labeled 'ΥΠΕΡΩΡΙΑ', and a checked box labeled 'ΑΔΕΙΕΣ'. The calendar itself shows a grid of days from 30th June to 27th July. Each day cell contains a time slot '9:30 - 17:30 ΕΡΓΑΣΙΑ' or 'ΑΝΑΠΑΥΣΗ/ΡΕΠΟ'. The date 'Ιούλιος 2025' is centered at the top of the calendar grid.

ΒΗΜΑ 7ο

Αμέσως μετά επιλέγετε **«λήψη»** ή εάν η γλώσσα είναι στα αγγλικά επιλέγετε **«save»** (τη δισκέτα πάνω δεξιά)

ΠΡΟΣΟΧΗ:

Βεβαιωθείτε ότι φαίνεται ο ΑΦΜ σας επάνω δεξιά στο αρχείο που τελικώς υποβάλλετε στην αίτηση σας

Ημερολόγιο Εργασίας

ΕΡΓΟΔΟΤΗΣ:

ΨΗΦΙΑΚΗ ΟΡΓΑΝΩΣΗ ΧΡΟΝΟΥ ΕΡΓΑΣΙΑΣ

ΚΑΡΤΑ ΕΡΓΑΣΙΑΣ ΥΠΕΡΩΡΙΑ ΑΔΕΙΕΣ

Ιούλιος 2025

Δευ	Τρι	Τετ	Πεμ	Παρ	Σαβ	Κυρ
30 9:30 - 17:30 ΕΡΓΑΣΙΑ	1 9:30 - 17:30 ΕΡΓΑΣΙΑ	2 9:30 - 17:30 ΕΡΓΑΣΙΑ	3 9:30 - 17:30 ΕΡΓΑΣΙΑ	4 9:30 - 17:30 ΕΡΓΑΣΙΑ	5 ΑΝΑΠΑΥΣΗ/ΡΕΠΟ	6 ΑΝΑΠΑΥΣΗ/ΡΕΠΟ
7 9:30 - 17:30 ΕΡΓΑΣΙΑ	8 9:30 - 17:30 ΕΡΓΑΣΙΑ	9 9:30 - 17:30 ΕΡΓΑΣΙΑ	10 9:30 - 17:30 ΕΡΓΑΣΙΑ	11 9:30 - 17:30 ΕΡΓΑΣΙΑ	12 ΑΝΑΠΑΥΣΗ/ΡΕΠΟ	13 ΑΝΑΠΑΥΣΗ/ΡΕΠΟ
14 9:30 - 17:30 ΕΡΓΑΣΙΑ	15 9:30 - 17:30 ΕΡΓΑΣΙΑ	16 9:30 - 17:30 ΕΡΓΑΣΙΑ	17 9:30 - 17:30 ΕΡΓΑΣΙΑ	18 9:30 - 17:30 ΕΡΓΑΣΙΑ	19 ΑΝΑΠΑΥΣΗ/ΡΕΠΟ	20 ΑΝΑΠΑΥΣΗ/ΡΕΠΟ



